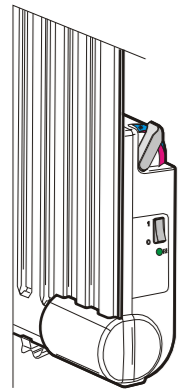
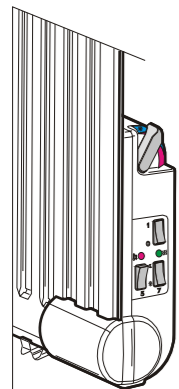


PAX[®] Spare part thermostat 230/400 V

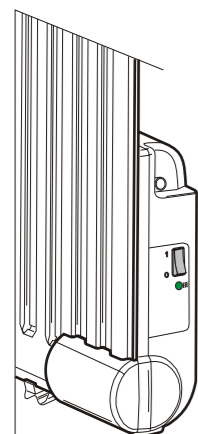
009-600012-E / 2013-08-14



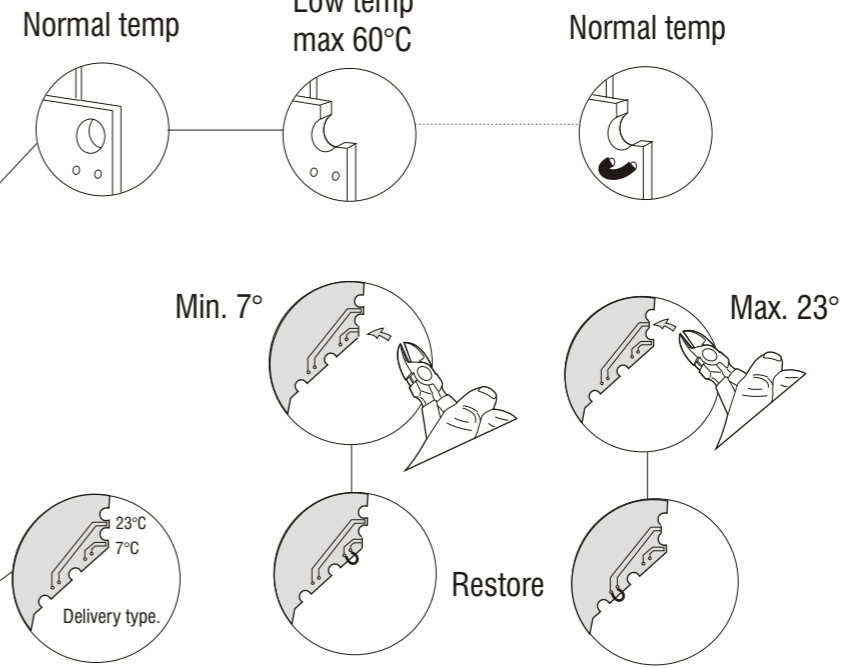
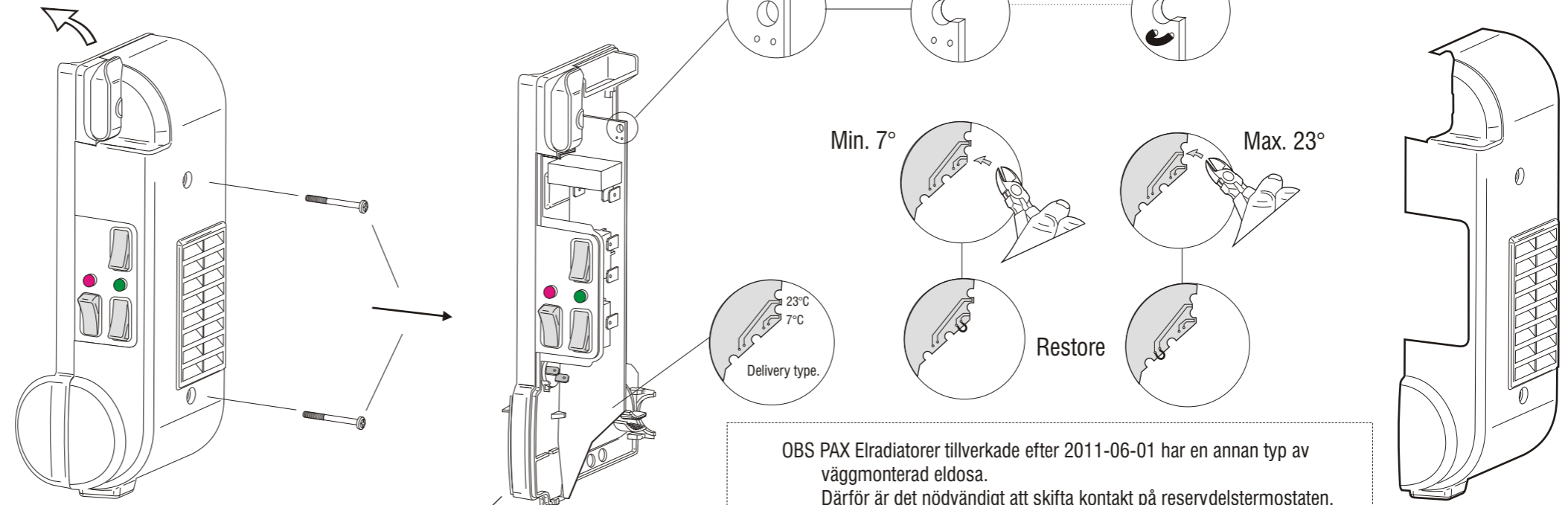
Termostat std 230/400 6281-7



Termostat lyx 230/400 6281-8

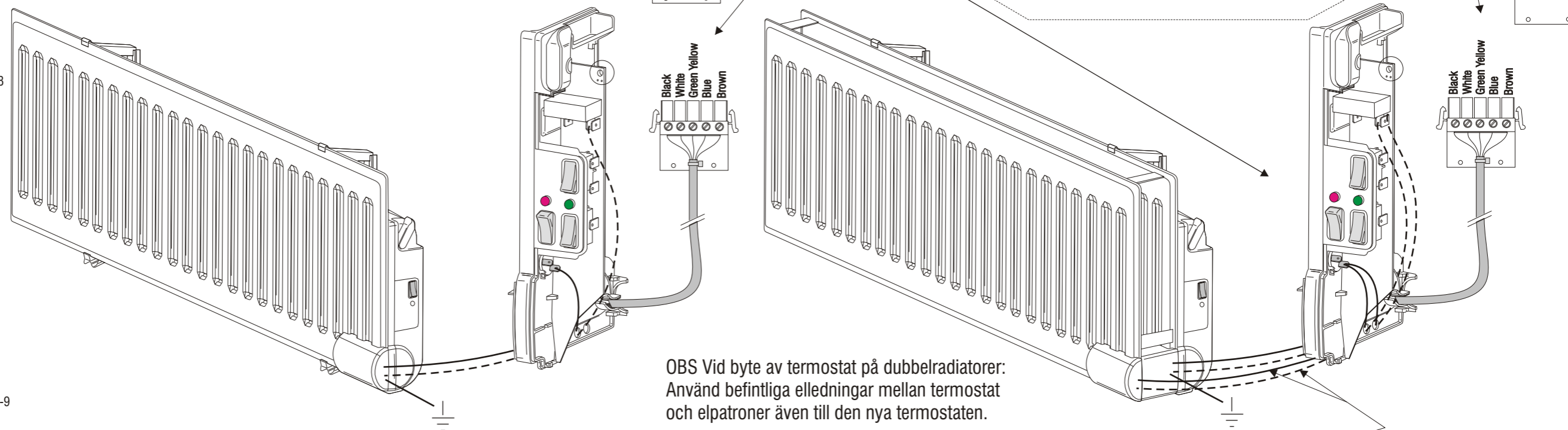


Termostat slav 230/400 6281-9



OBS PAX Elradiatorer tillverkade efter 2011-06-01 har en annan typ av väggmonterad eldosa. Därför är det nödvändigt att skifta kontakt på reservdelstermostaten, använd den löst bifogade kontakten i förpackningen. Koppla enligt nedan angivna färger

NOTE PAX Electric radiators manufactured after June 1, 2011, have another type of wall-mounted connection box. Therefore a contact has to be pinned on the spare part thermostat, see the loose supplied contact in the package. Connect according to colours stated below



OBS Vid byte av termostat på dubbelradiatorer: Använd befintliga elledningar mellan termostat och elpatroner även till den nya termostaten.

NOTE! When replacing thermostat on twin radiators: Use existing electric leads between thermostat and electric heater cartridges for the new thermostat as well.

Service

Pax AB
Box 72, SE-648 06 Hälleforsnäs Sweden Tel. +46 (0)157 - 756 00
Fax. +46 (0)157 - 756 10, Internet:www.pax.se E-mail:info@pax.se

